

収集場所に出せるごみ

(一般家庭の日常生活から出るごみ)
事業所から出るごみは、収集場所に出せません。

可燃ごみ(指定袋/緑色)



●台所ごみ等
(ちゅう芥類)
*水切りする。



●FAX用紙・写真・芳香紙
洗剤箱、菓子袋等



●運動靴・革靴・かばん等
*金属のついたものは
不燃ごみで出す。



●板くず・枯れ葉・草・植木の枝等
*太さ3cm以下、
長さ30cm程度にして、
土を取り除く。



●プラスチック類
(カセットテープ・
ビデオ等)

*紙おむつは汚物を取り除く。
*ロープ・ビニールホース等は、
長さ30cm程度に切る。


不燃ごみ(指定袋/黄色)



●小型金属製品、
アルミ製容器等



●陶磁器・ガラス食器等
*ガラスは、新聞紙で包み
「ガラス」と書き指定袋に
入れて出す。



●小型家電製品
(指定袋に入る大きさのもの)
(小型テレビは出せません。)



●スプレー缶・化粧品の容器、
ビンのキャップ等

*残り物を取り除く。
*スプレー缶・卓上カセットガスボンベ等は、
完全に使い切り、穴を開ける。
(収集車の火災発生の原因になります。)

*注射針(器)は、通院して
いる病(医)院へ返す。



資源ごみ(カン・ビン)

*カンとビンを別々にして、透明または半透明のポリ袋に入れ、
口をしぼって**不燃ごみ収集場所**へ出す。

●飲食用の空きカン
*中をキレイにして、
つぶさずに出す。



●飲食用の空きビン
*キャップを取り、
中をキレイにして出す。
*一升びんやビールビン、
リターナブルビンは、
販売店に返すか、
地域の資源回収に出す。

乾電池・ライター

ライターはガスを
抜き、乾電池、ライ
ターは、別々の透
明または半透明の
ポリ袋に入れ、口
をしぼって出す。



*不燃ごみ・資源ごみ(カン・ビン)の
どちらでも出せます。

*小型充電式電池は、電気店、スーパー等
のリサイクルボックス(回収箱)へ入れて
下さい。(ニカド、リチウムイオン、小型
シール鉛電池)

蛍光管・電球



*直管(30w以下)・蛍光管・
電球は、購入した時の箱に
入れ割らずに出す。
(30wを超える直管は、
直接環境衛生センターへ。)

*収集日は資源ごみ(紙・布類)
の日と同日です。

資源ごみ(紙・布類の4種類)


*ひもで十文字にしぼり、**不燃ごみ収集場所**へ出す。

*大雨(雪)等の場合は、次回の収集日に出す。

*小雨(雪)等の場合は、濡らさないように、
ビニール等を掛けて出す。




●雑紙類
カタログ、封筒、
ハガキ・包装紙・紙袋等



●新聞紙・広告類



●布・衣類
タオル、シャツ、毛布、
下着、セーター、ズボン、
カーテン(金属等は取る)等



●ダンボール類
茶封筒、菓子箱、
ティッシュ箱等(ビニール類を取る)
*牛乳パックは、水洗いして開き、
30枚程度にまとめて出す。

*ふとん、綿入れ製品は、
直接クリーンセンターへ
持ち込む。

資源ごみ(ペットボトル)

- 1 キャップ、ラベルを必ずはずす。
- 2 ボトルの中を軽く水洗する。
*キャップ、ラベルは可燃ごみと
して出す。
- 3 押しつぶす。
- 4 袋に入れずに、ゴミ収集場所
の専用ネットに入れる。



リサイクルできるペットボトルの種類
(再資源化法で材質表示指定を受けているもの)

飲料用	炭酸飲料、果汁飲料、ミネラルウォーター、 コーヒー、スポーツドリンク、お茶などの容器
酒類用	焼酎、本みりん、清酒、洋酒などの容器
しょうゆ用	しょうゆの容器
調味料等用	しょうゆ加工品(めんつゆ、ポン酢等)、酢の容 器(穀物酢、果実酢等、調味酢等)、ドレッシング グタイプ調味料(食用油脂を含まないもの)

*食用油脂を含むもの、簡易な洗浄で内容物や臭い
を除去できないもの、非食品用(シャンプー、化粧品、
医薬品など)のボトルは混ぜないでください。